УПРАВЛЕНИЕ ФЕДЕРАЛЬНОЙ СЛУЖБЫ ГОСУДАРСТВЕННОЙ СТАТИСТИКИ ПО СЕВЕРО-КАВКАЗСКОМУ ФЕДЕРАЛЬНОМУ ОКРУГУ

Основные показатели социально-экономического положения Ставропольского края

январь – март 2023 года

ФЕДЕРАЛЬНАЯ СЛУЖБА
ГОСУДАРСТВЕННОЙ СТАТИСТИКИ

Основные показатели социально – экономического положения

Ставропольского края

январь - март 2023 года

01 СВОДНЫЕ ИТОГИ

02 ОСНОВНЫЕ ЭКОНОМИЧЕСКИЕ И СОЦИАЛЬНЫЕ ПОКАЗАТЕЛИ

03 ИНДЕКСЫ ПРОМЫШЛЕННОГО ПРОИЗВОДСТВА

04 ОБЪЕМ РАБОТ, ВЫПОЛНЕННЫХ ПО ВИДУ ДЕЯТЕЛЬНОСТИ «СТРОИТЕЛЬСТВО»

05 СЕЛЬСКОЕ ХОЗЯЙСТВО

06 ДЕЯТЕЛЬНОСТЬ АВТОМОБИЛЬНОГО ТРАНСПОРТА

* Ежемесячные данные оперативной статистики

ФЕДЕРАЛЬНАЯ СЛУЖБА
ГОСУДАРСТВЕННОЙ СТАТИСТИКИ

Основные показатели социально – экономического положения

Ставропольского края

январь - март 2023 года

07 ОБОРОТ РОЗНИЧНОЙ И ОПТОВОЙ ТОРГОВЛИ

08 РЫНОК ПЛАТНЫХ УСЛУГ НАСЕЛЕНИЮ И ОБОРОТ ОБЩЕСТВЕННОГО ПИТАНИЯ

09 ИНДЕКСЫ ЦЕН И ТАРИФОВ

10 СРЕДНЕМЕСЯЧНАЯ НОМИНАЛЬНАЯ НАЧИСЛЕННАЯ ЗАРАБОТНАЯ ПЛАТА

11 ЗАНЯТОСТЬ И БЕЗРАБОТИЦА

12 ДЕМОГРАФИЯ

* Ежемесячные данные оперативной статистики

СВОДНЫЕ ИТОГИ

В январе-марте 2023 года в Ставропольском крае **индекс промышленного производства** по сравнению с январем-мартом 2022 г. составил 97,9 процента.

Объем отгруженных товаров собственного производства, выполненных работ и услуг собственными силами по промышленным видам деятельности за январь-март 2023 г. составил 135,5 млрд рублей, что на 11,6% меньше, чем в январе-марте 2022 года.

Объем производства продукции сельского хозяйства сельхозпроизводителями всех категорий Ставропольского края (сельхозорганизации, крестьянские (фермерские) хозяйства, включая индивидуальных предпринимателей, хозяйства населения) в январе-марте 2023 г., по расчетам, составил 23,9 млрд рублей, что, в сопоставимой оценке, на 0,7% больше, чем в январе-марте 2022 года.

Объем работ, выполненных по виду экономической деятельности **«Строительство»** в январе-марте текущего года составил 34,7 млрд рублей, или в 1,9 раза больше, чем в январе-марте 2022 года.

Оборот розничной торговли края в январе-марте 2023 г. составил 158,0 млрд рублей, что в сопоставимых ценах на 2,1% меньше, чем в январе-марте 2022 года.

Оборот общественного питания в январе-марте 2023 г. составил 10,2 млрд рублей, или на 2,9% больше, чем в январе-феврале 2022 года.

В Ставропольском крае **средняя заработная плата, начисленная работникам** в январе-феврале 2023 года (по полному кругу организаций, включая субъекты малого предпринимательства), увеличилась по сравнению с соответствующим периодом 2022 года на 13,6% и составила 40944,8 рубля. Реальный ее размер (скорректированный на индекс потребительских цен) увеличился на 2,2 процента.

ОСНОВНЫЕ ЭКОНОМИЧЕСКИЕ И СОЦИАЛЬНЫЕ ПОКАЗАТЕЛИ

Экономические показатели
Январь-март 2023 г. в % к январю-марту 2022 г.

Индекс промышленного производства	▼ 97,9
Индекс производства продукции сельского хозяйства	▲ 100,7
Ввод в действие жилых домов организациями всех форм собственности и индивидуальными застройщиками	▼ 88,8
Оборот розничной торговли	▼ 97,9
Объем платных услуг населению	▲ 106,1
Оборот общественного питания	▲ 102,9

Социальные показатели
Январь-февраль 2023 г., человек

родившихся	3 787	умерших	5 220
Естественная убыль населения	**1 433**		
браков	1 594 единиц	разводов	1 700 единиц
прибывших	8 986	выбывших	9 040
Миграционный отток населения	**54**		

ИНДЕКСЫ ПРОМЫШЛЕННОГО ПРОИЗВОДСТВА

Январь-март 2023 г.
в % к январю-марту 2022 г.

Индекс промышленного производства	97,9
Добыча полезных ископаемых	89,8
Обрабатывающие производства	97,6
Обеспечение электрической энергией, газом и паром; кондиционирование воздуха	100,4
Водоснабжение; водоотведение, организация сбора и утилизации отходов, деятельность по ликвидации загрязнений	91,1

в % к предыдущему месяцу

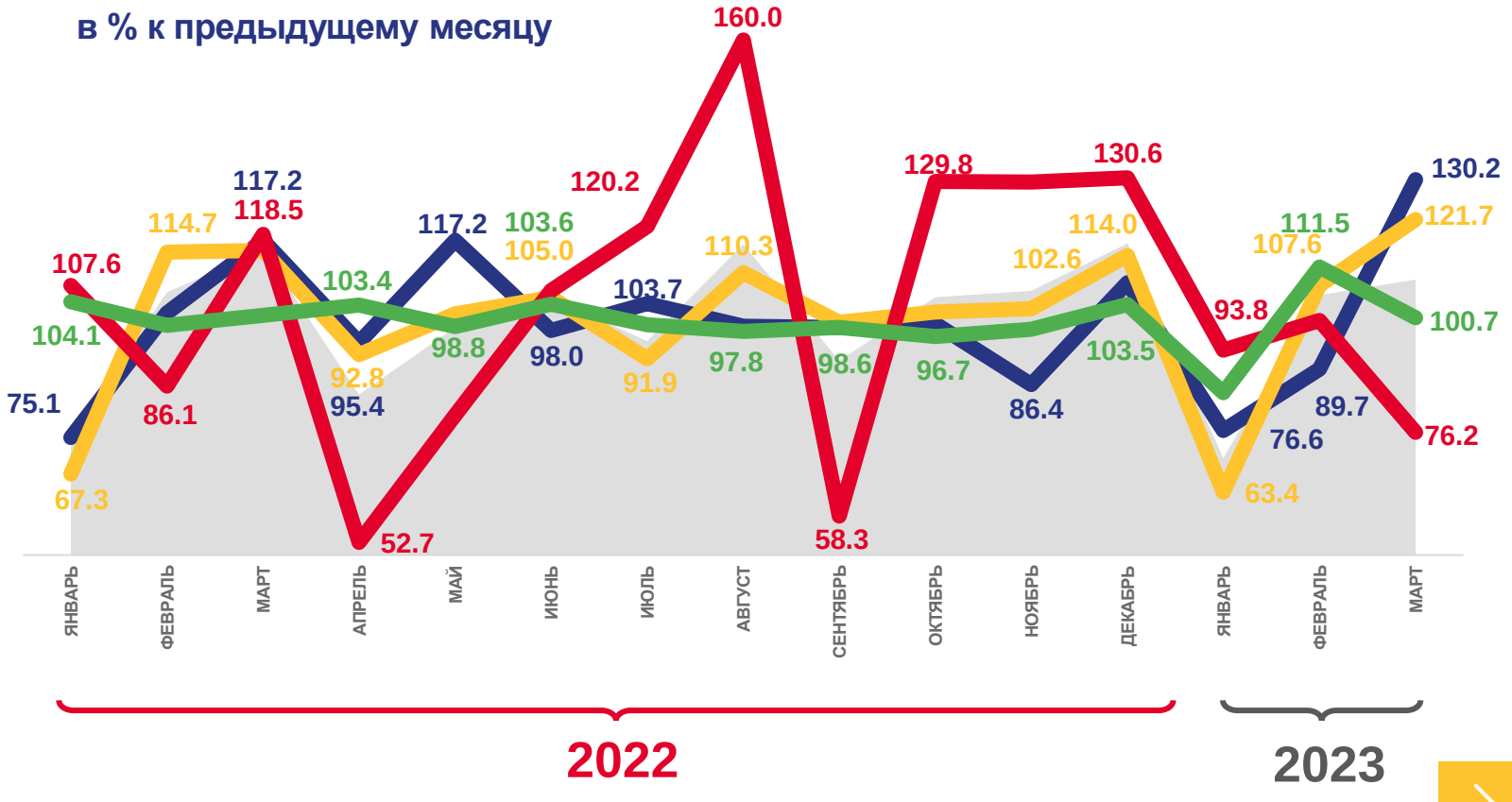

ОБЪЕМ РАБОТ, ВЫПОЛНЕННЫХ ПО ВИДУ ДЕЯТЕЛЬНОСТИ «СТРОИТЕЛЬСТВО»

ЯНВАРЬ – МАРТ 2023 ГОДА

		в % к январю-марту 2022 г.
Объем работ, выполненных по виду экономической деятельности «Строительство»	34,7 млрд рублей	в 1,9 р. ▲
Ввод в действие общей площади жилых домов с учетом жилых домов, построенных на земельных участках для ведения садоводства	451,7 тыс. кв. м	88,8 ▼

СЕЛЬСКОЕ ХОЗЯЙСТВО

ЯНВАРЬ – МАРТ 2023 ГОДА

Объем продукции сельского хозяйства всех сельхозпроизводителей

23,9

млрд руб.

к январю-марту 2022 г.

100,7%

Поголовье скота и птицы

(январь-март 2023 г. в % к январю-марту 2022 г.)

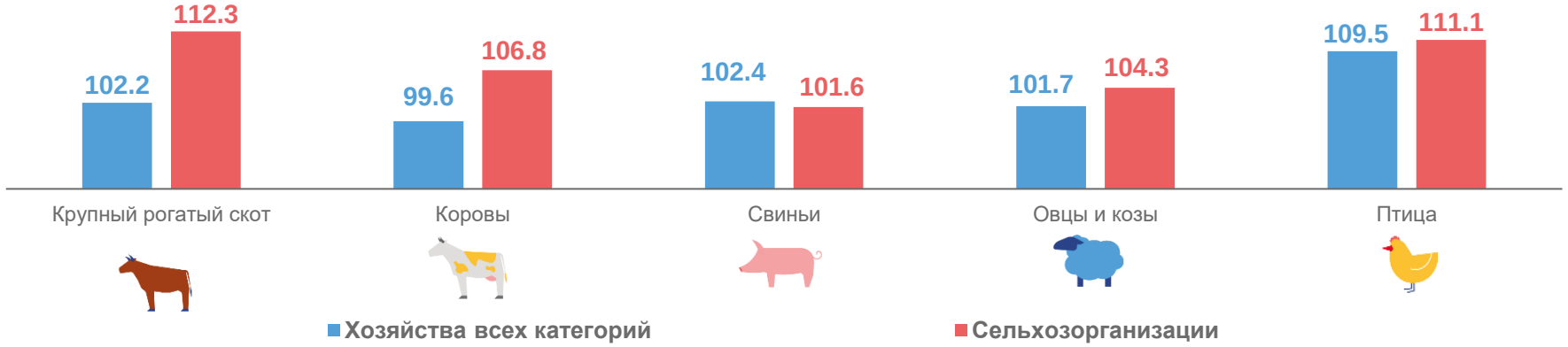

Производство основных видов продукции животноводства в хозяйствах всех категорий

(январь-март)

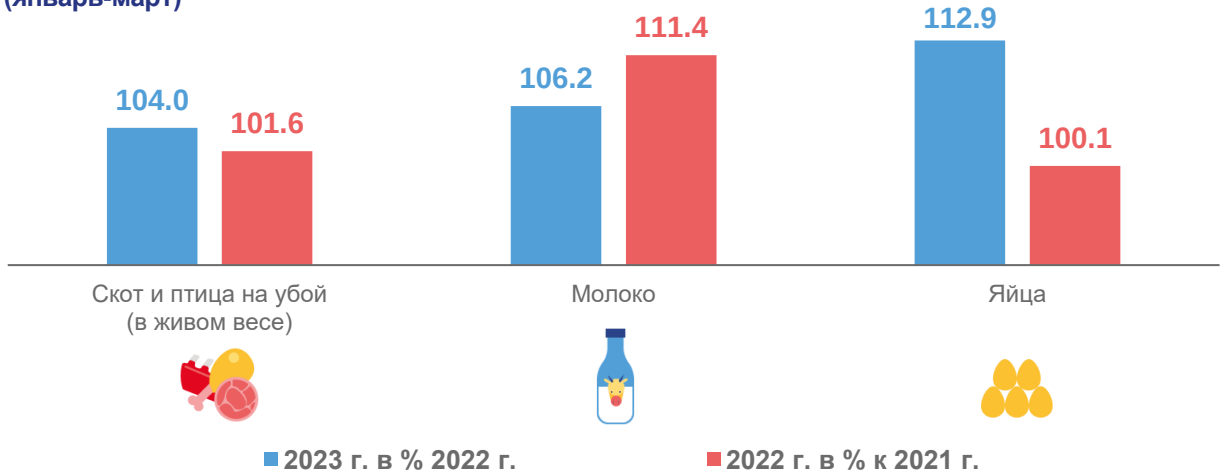

ДЕЯТЕЛЬНОСТЬ АВТОМОБИЛЬНОГО ТРАНСПОРТА

ЯНВАРЬ – МАРТ 2023 ГОДА

Перевезено грузов **628,9** тыс. тонн

В % к январю-марту 2022 г. **136,6**

Грузооборот **291,6** млн т-км

В % к январю-марту 2022 г. **182,8**

Перевезено пассажиров **17,7** млн человек

В % к январю-марту 2022 г. **95,0**

Пассажирооборот **194,0** млн пасс.-км

В % к январю-марту 2022 г. **95,1**

ОБОРОТ РОЗНИЧНОЙ И ОПТОВОЙ ТОРГОВЛИ

ЯНВАРЬ – МАРТ 2023 ГОДА

Оборот розничной торговли **158,0** млрд рублей

в % к январю-марту 2022 г. **97,9**

Оборот оптовой торговли **183,8** млрд рублей

в % к январю-марту 2022 г. **107,7**

Структура формирования оборота розничной торговли (в % к итогу)

Структура формирования оборота оптовой торговли (в % к итогу)

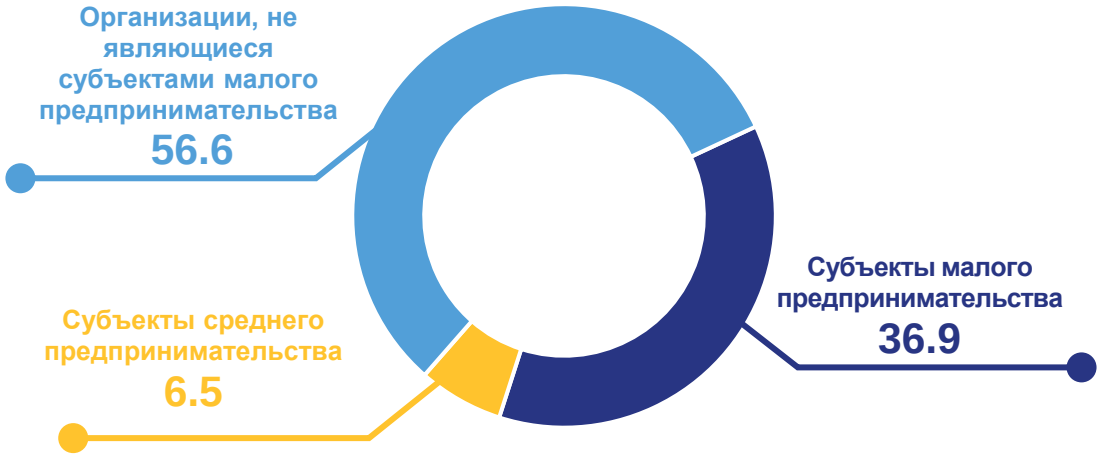

РЫНОК ПЛАТНЫХ УСЛУГ НАСЕЛЕНИЮ И ОБОРОТ ОБЩЕСТВЕННОГО ПИТАНИЯ

ЯНВАРЬ – МАРТ 2023 ГОДА

Объем платных услуг, оказанных населению **54,8** млрд рублей

В % к январю-марту 2022 г. ▲ **106,1**

Оборот общественного питания **10,2** млрд рублей

В % к январю-марту 2022 г. ▲ **102,9**

Объем платных услуг населению по основным видам, млн рублей

Март 2023 г. в % к:

	марту 2022 г.	февралю 2023 г.
Коммунальные	104,9	105,0
Бытовые	107,3	108,3
Транспортные	87,8	105,6
Телекоммуникационные	92,1	94,5
Медицинские	99,5	118,1
Системы образования	111,5	95,2
Жилищные	116,0	101,9

ИНДЕКСЫ ЦЕН И ТАРИФОВ

МАРТ 2023 ГОДА В % К ДЕКАБРЮ 2022 ГОДА

Индекс потребительских цен и тарифов на товары и услуги **102,3** ▲

Продовольственные товары **103,5** ▲

Непродовольственные товары **100,7** ▲

Услуги **102,5** ▲

Индекс цен производителей промышленных товаров, реализуемых на внутренний рынок **104,3** ▲

Сводный индекс цен на продукцию (затраты, услуги) инвестиционного назначения **102,5** ▲

Индекс тарифов на грузовые перевозки **82,9** ▼

Индекс цен производителей сельскохозяйственной продукции **100,8** ▲

СРЕДНЕМЕСЯЧНАЯ НОМИНАЛЬНАЯ НАЧИСЛЕННАЯ ЗАРАБОТНАЯ ПЛАТА

ЯНВАРЬ – ФЕВРАЛЬ 2023 ГОДА

Средняя номинальная начисленная заработная плата **40 944,8** руб.

В % к январю-февралю 2022 г. **113,6**

Реальная начисленная заработная плата в % к январю-февралю 2022 г. **102,2**

По отдельным видам экономической деятельности

ЗАНЯТОСТЬ И БЕЗРАБОТИЦА

В среднем за январь-март 2023 года[1]

Численность рабочей силы	1 424,3 тыс. человек
Занятые	1 365,7 тыс. человек
Безработные	58,6 тыс. человек
Уровень безработицы	4,1%

На конец марта 2023 года[2]

Безработные, зарегистрированные в государственных учреждениях службы занятости населения СК	7,9 тыс. человек
Получали пособие по безработице	5,5 тыс. человек
Уровень зарегистрированной безработицы	0,6%

[1] По данным выборочного обследования рабочей силы (лица в возрасте 15 лет и старше)

[2] По данным министерства труда и социальной защиты населения Ставропольского края

ДЕМОГРАФИЯ

ЯНВАРЬ – ФЕВРАЛЬ 2023 ГОДА

Родившихся **3787** человек

Умерших **5220** человек

из них детей в возрасте до 1 года **17** человек

Естественная убыль **1433** единиц

Зарегистрировано браков **1594**

Зарегистрировано разводов **1700** единиц

Прибывшие **8986** человек

Выбывшие **9040** человек